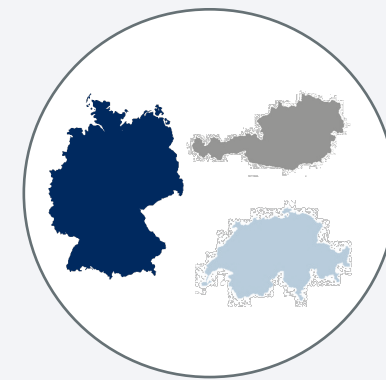


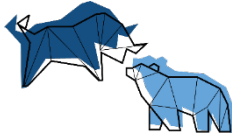
DIRK

Deutscher
Investor Relations
Verband

DIRK Trendbarometer 2025



Mehr Wert im Kapitalmarkt



Studienübersicht



Deutscher
Investor Relations
Verband

Jährliche Onlinebefragung von IR-Verantwortlichen (Mitglieder DIRK/ CIRA/ IR club Schweiz). Dieses Jahr im Zeitraum vom 22.01. bis 23.02.2025.



DIRK

Deutscher
Investor Relations
Verband

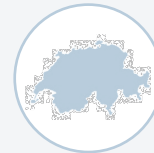
- Basis: 267 DIRK-Mitglieder
(2019: 247, 2020: 253, 2021: 259, 2022: 268, 2023: 268, 2024: 264)
- Rücklauf: 98=37%
(2019: 28%, 2020: 29%, 2021: 34%, 2022: 33%, 2023: 30%, 2024: 36%)
- Auf Basis der Indexzugehörigkeit* haben geantwortet:
 - 20 DAX Unternehmen (= 50% aller DAX-Unternehmen)
 - 22 MDAX Unternehmen (= 44% aller MDAX-Unternehmen)
 - 19 SDAX Unternehmen (= 27% aller SDAX-Unternehmen)
 - 37 Unternehmen ohne Zugehörigkeit zu einem Auswahlinde
- 88% aller befragten Unternehmen sind Teil des Prime Standard Segments

*ab Befragung 2022 Änderung der Indexgrößen: DAX mit 40, MDAX mit 50 und SDAX mit 70 Werten

Alle in dieser Präsentation abgebildeten Werte sind auf ganze Zahlen gerundet.



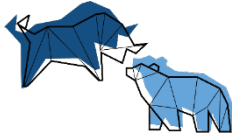
- Basis: 60 CIRA-Mitglieder
- Rücklauf: 21=35%
(2019: 34%, 2020: 19%, 2021: 24%, 2022: 19%, 2023: 15%, 2024: 27%)



IRclub.ch

Swiss Investor
Relations

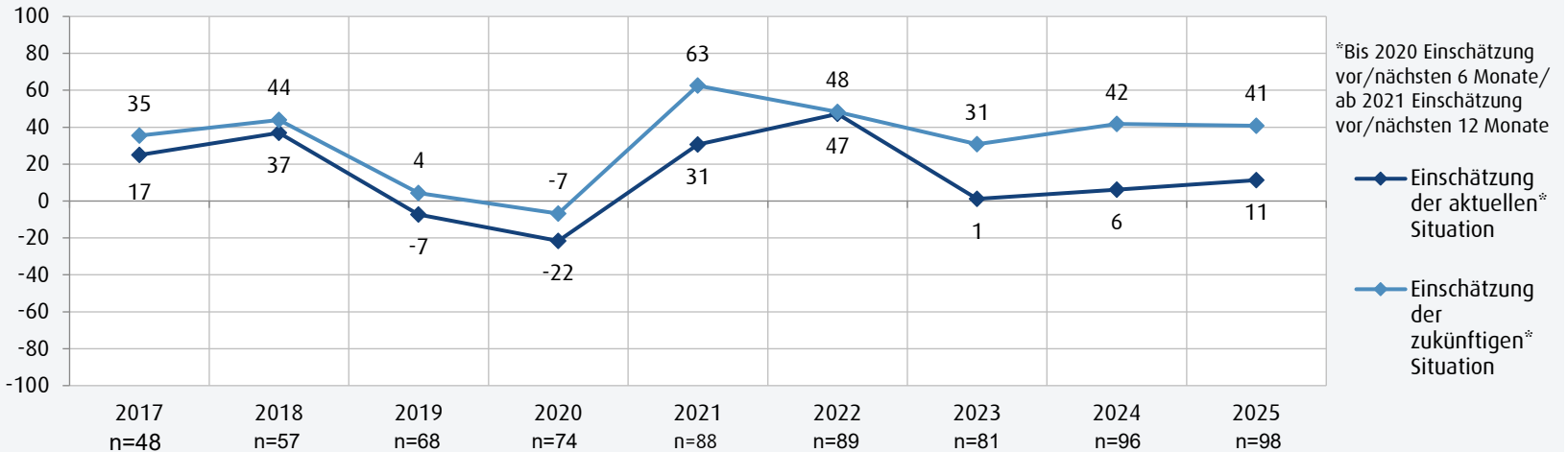
- Basis: 84 SIRV-Mitglieder
- Rücklauf: 15=18%
(2019: 13%, 2020: 25%, 2021: 35%, 2022: 9%, 2023: 23%, 2024: 28%)



Die aktuelle Situation wird neutral beurteilt, zeigt aber positive Tendenzen. Unternehmen sehen weiter positiv in die Zukunft.

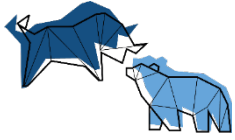


Deutscher
Investor Relations
Verband



Die Lage der Unternehmen in Deutschland wird im Vergleich zum Vorjahr tendenziell positiver eingeschätzt. Allerdings bremsen Rezession und gedämpfte Wachstumsaussichten einen signifikanten Aufschwung.

Die Einschätzung der zukünftigen Situation der Unternehmen in Deutschland bleibt auf dem guten Niveau des Vorjahres. Die IR-Verantwortlichen sehen weiterhin positiv in die Zukunft.

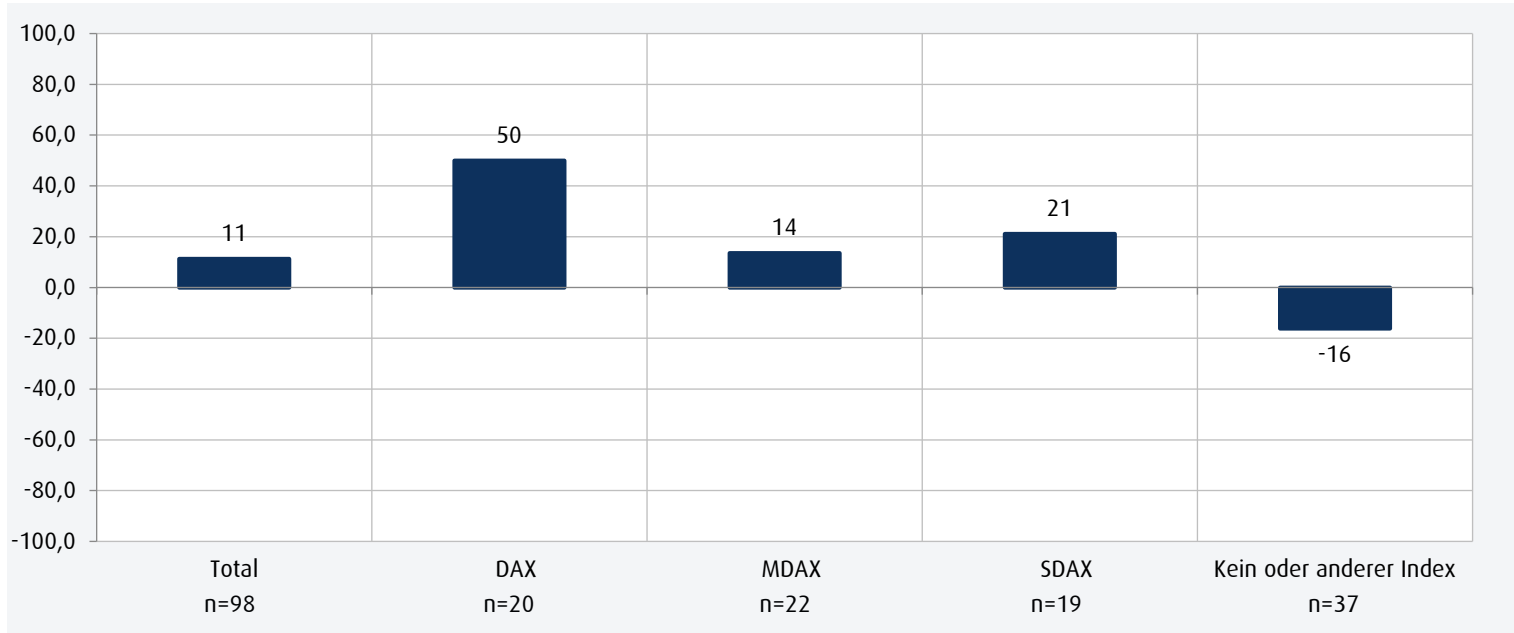


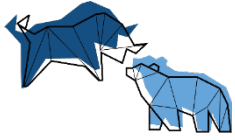
Einschätzung der aktuellen Situation in Deutschland - Indizes



Deutscher
Investor Relations
Verband

Einschätzung der aktuellen Situation im Vergleich zu der vor 12 Monaten

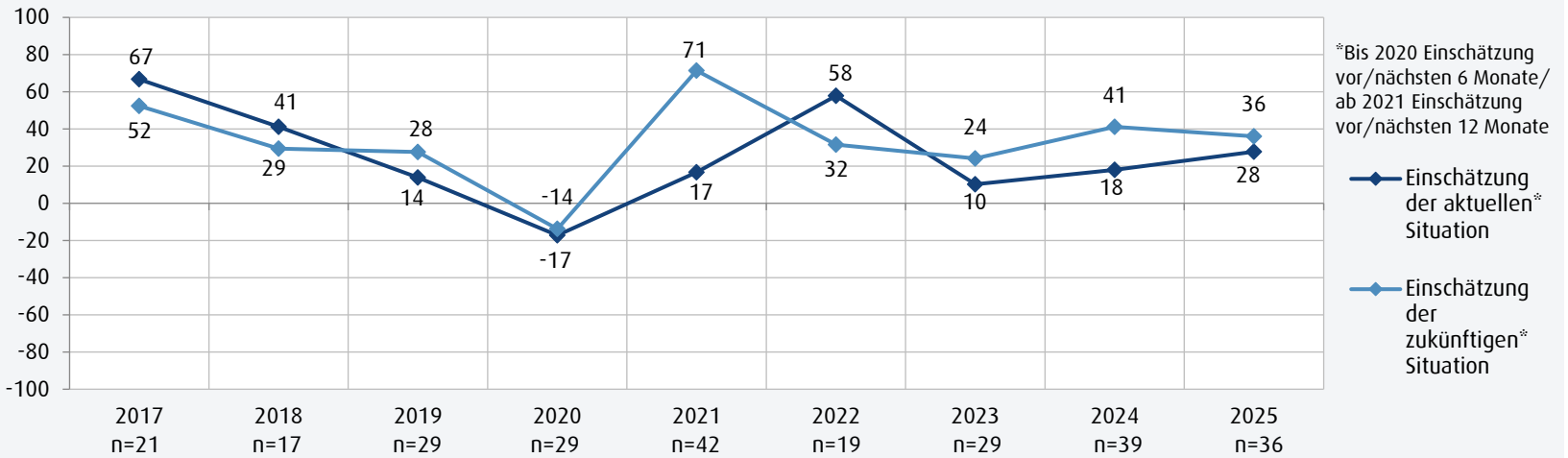




Die aktuelle Unternehmenssituation in Österreich und der Schweiz wird besser als im Vorjahr beurteilt. IR-Verantwortliche sind weiterhin optimistisch.



Deutscher
Investor Relations
Verband

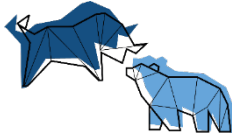


*Bis 2020 Einschätzung vor/nächsten 6 Monate/
ab 2021 Einschätzung vor/nächsten 12 Monate

◆ Einschätzung der aktuellen* Situation
◆ Einschätzung der zukünftigen* Situation

In Österreich und der Schweiz wird die aktuelle Lage besser eingeschätzt als noch 2024. Insgesamt schätzen IR-Verantwortliche in der Schweiz und Österreich die aktuelle Situation besser als in Deutschland ein (+17 Indexpunkte).

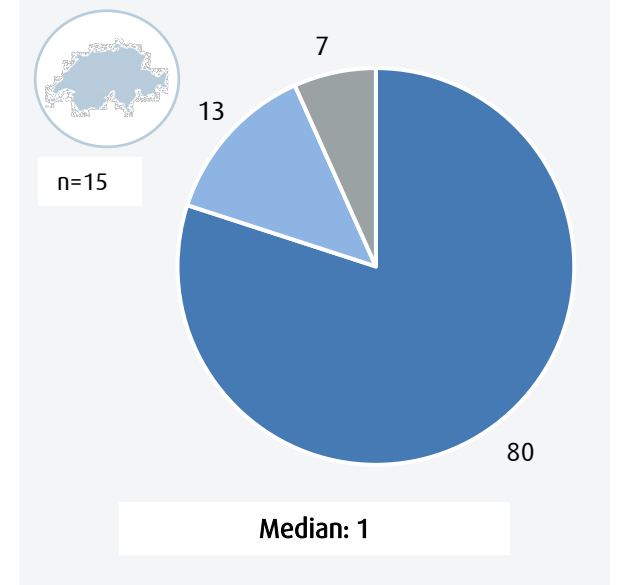
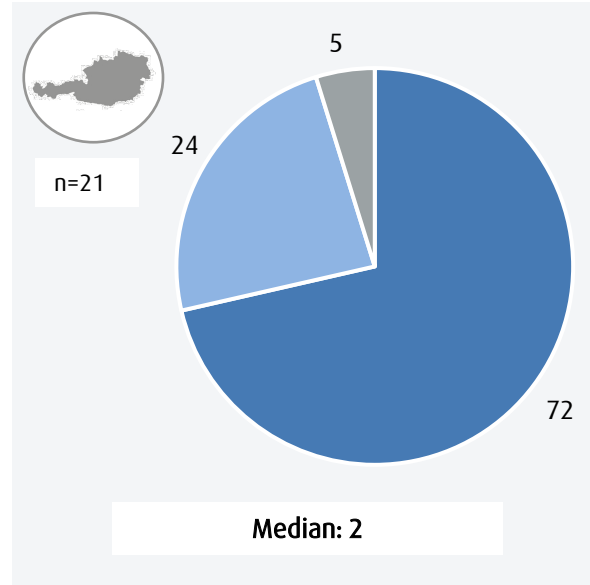
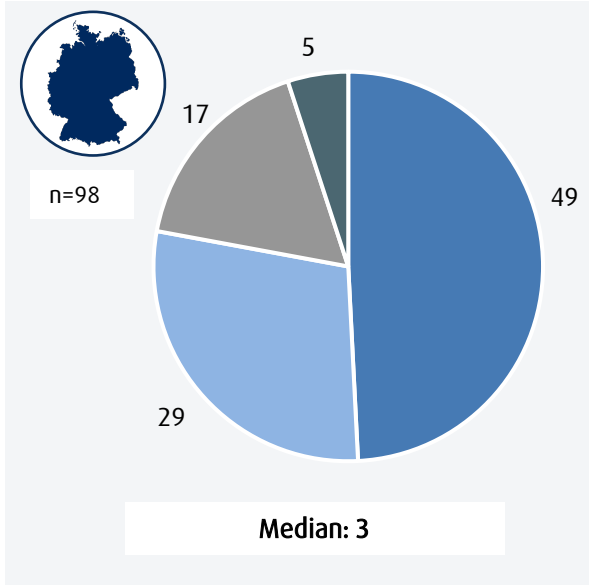
Ähnlich wie in Deutschland bleibt die Einschätzung bezüglich der zukünftigen wirtschaftlichen Lage auf dem Niveau des Vorjahres. Die IR-Verantwortlichen sehen die Zukunft positiv.



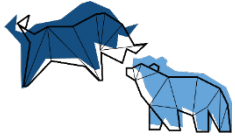
Aktuelle Anzahl der IR-Officer (FTE)



Deutscher
Investor Relations
Verband



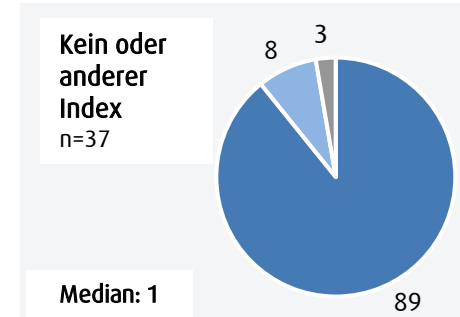
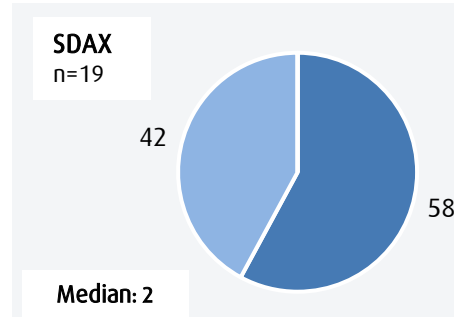
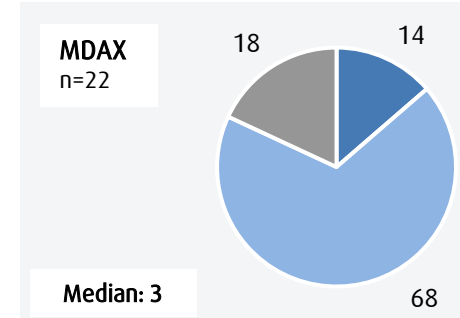
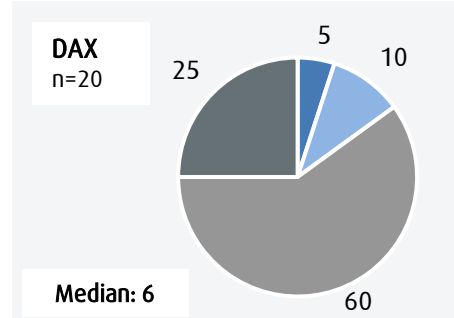
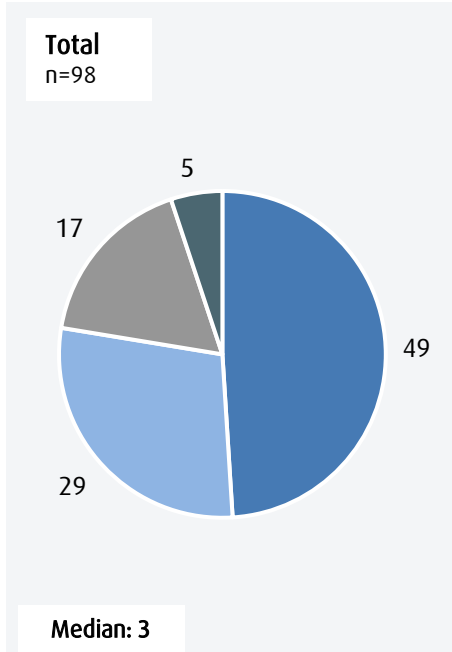
■ bis 2 ■ 3 bis 4 ■ 5 bis 10 ■ 11 und mehr



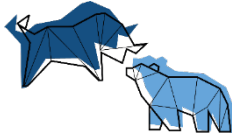
Aktuelle Anzahl der IR-Officer (FTE) in Deutschland - Indizes



Deutscher
Investor Relations
Verband



- bis 2
- 3 bis 4
- 5 bis 10
- 11 und mehr

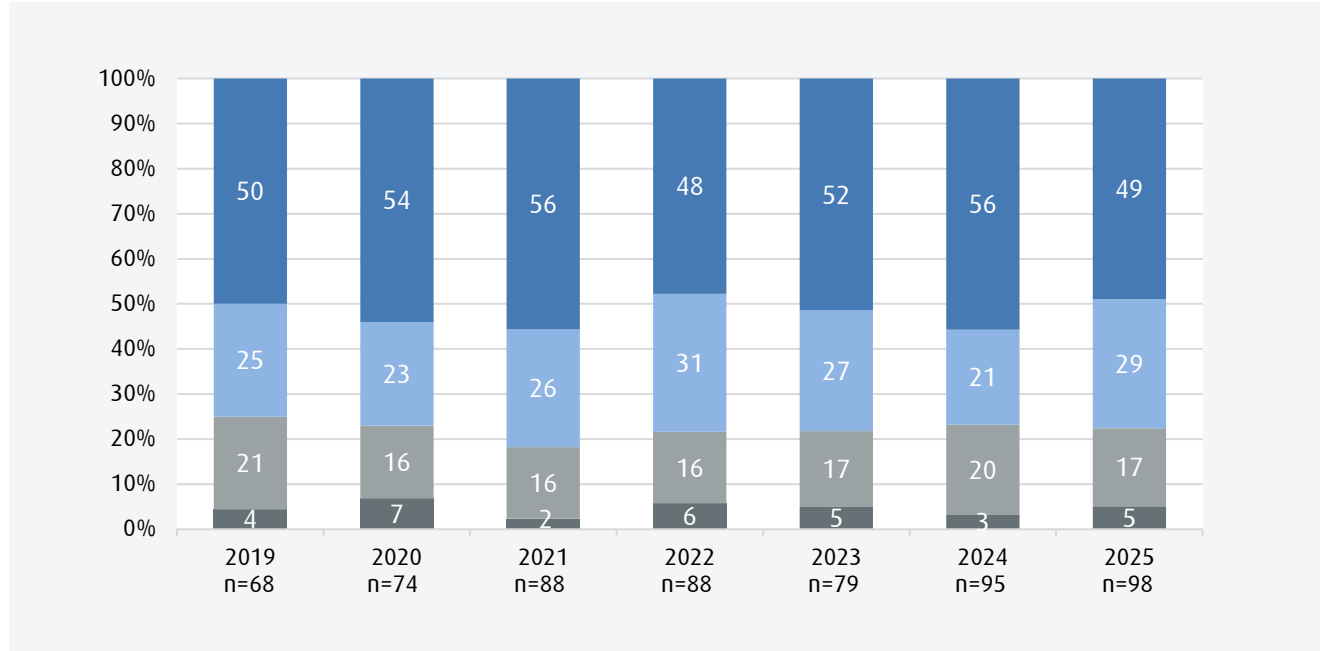


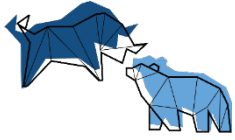
Aktuelle Anzahl der IR-Officer (FTE) in Deutschland

Wellenvergleich 2019 bis 2025



Deutscher
Investor Relations
Verband



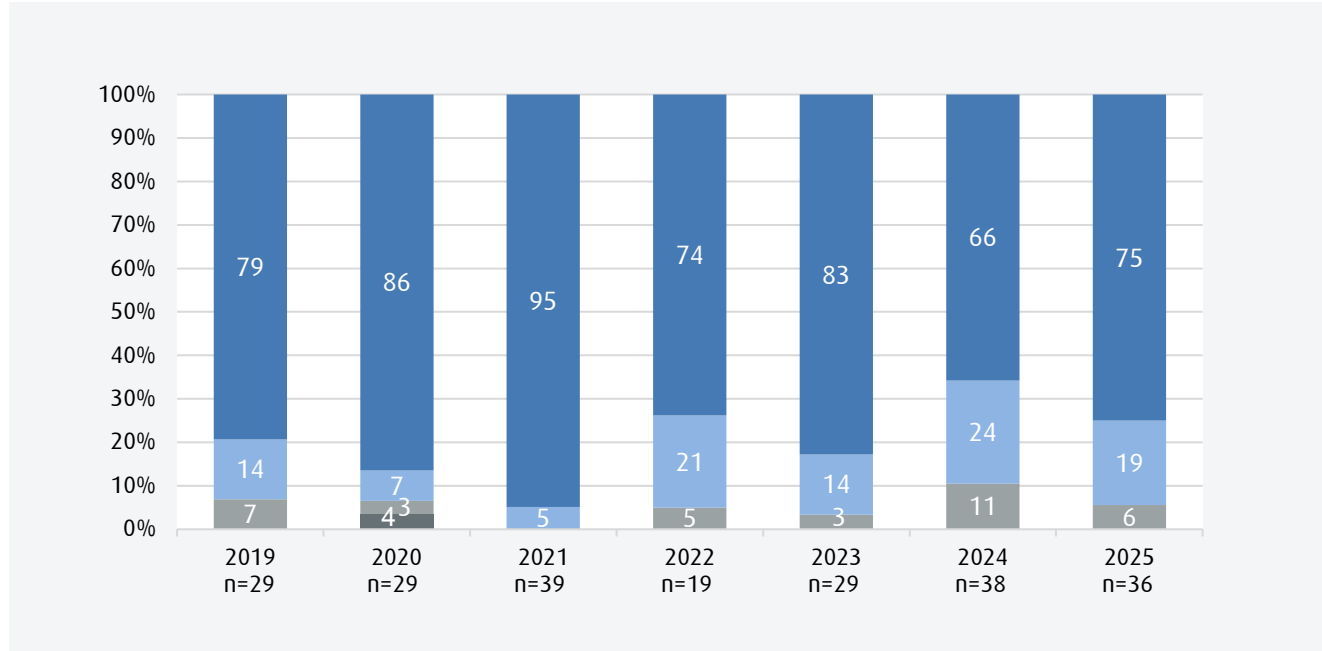
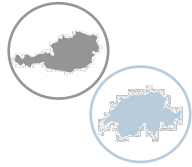


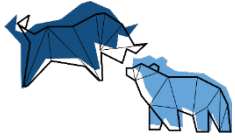
Aktuelle Anzahl der IR-Officer (FTE) in Österreich und der Schweiz

Wellenvergleich 2019 bis 2025



Deutscher
Investor Relations
Verband

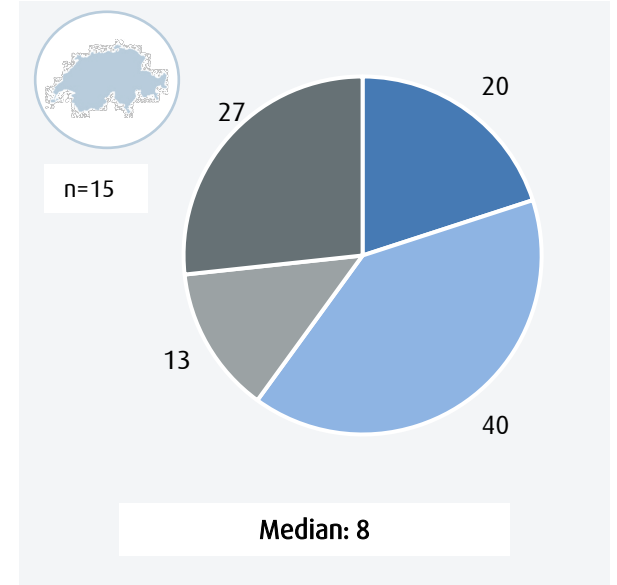
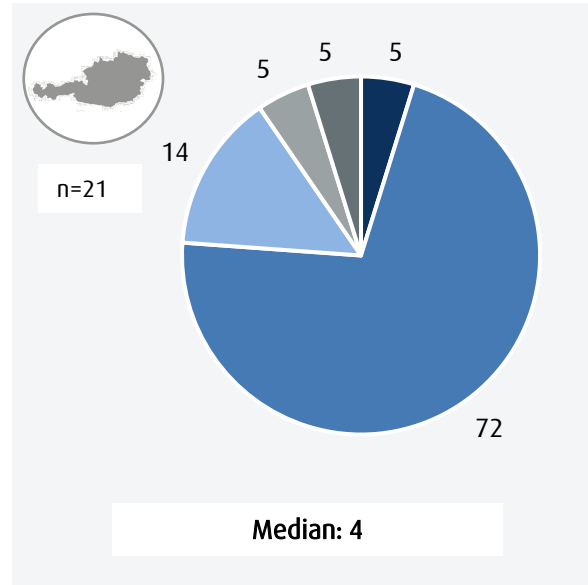
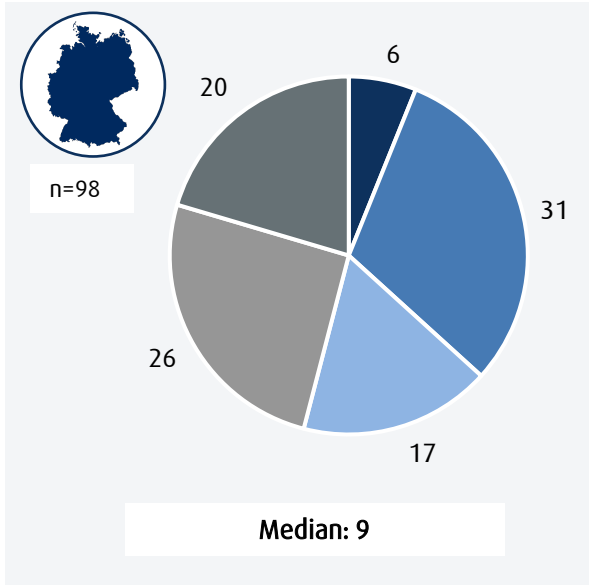




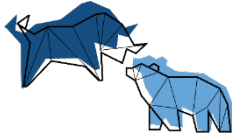
Aktuelle Anzahl der Sellside-Analysten (Coverage)



Deutscher
Investor Relations
Verband



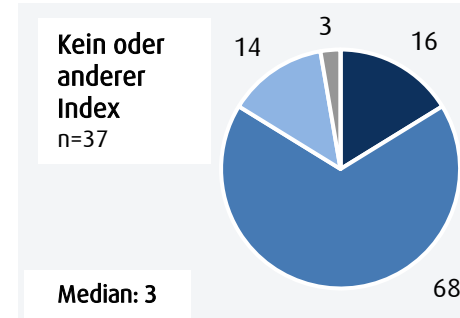
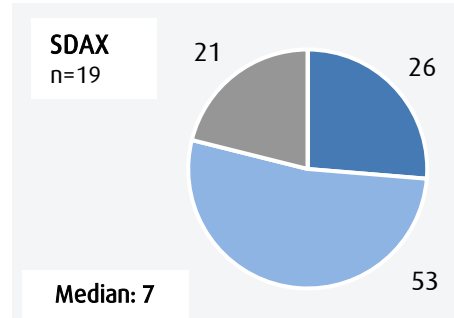
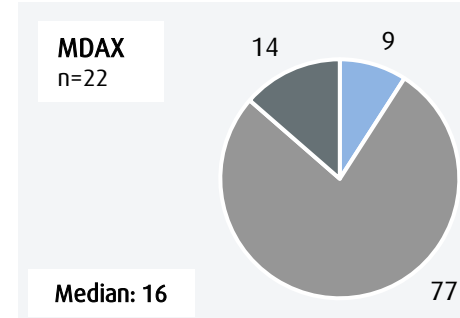
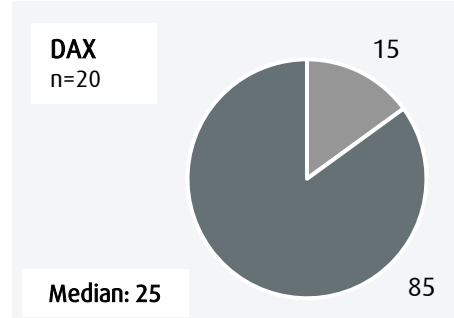
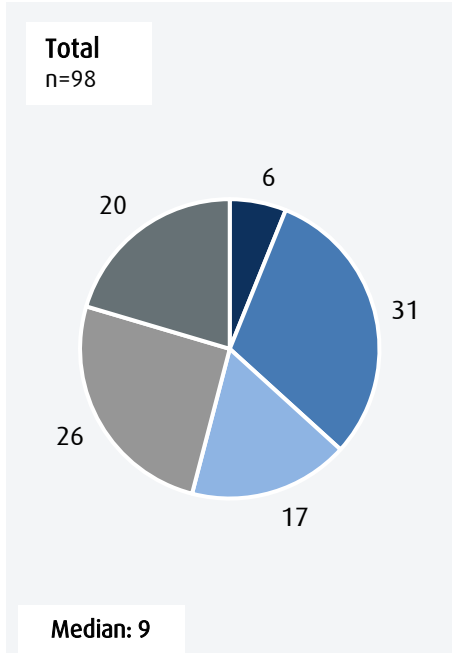
Keine Coverage 1 bis 5 6 bis 10 11 bis 20 21 und mehr



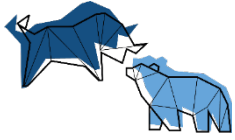
Aktuelle Anzahl der Sellside-Analysten (Coverage) in Deutschland - Indizes



Deutscher
Investor Relations
Verband



- Keine Coverage
- 1 bis 5
- 6 bis 10
- 11 bis 20
- 21 und mehr

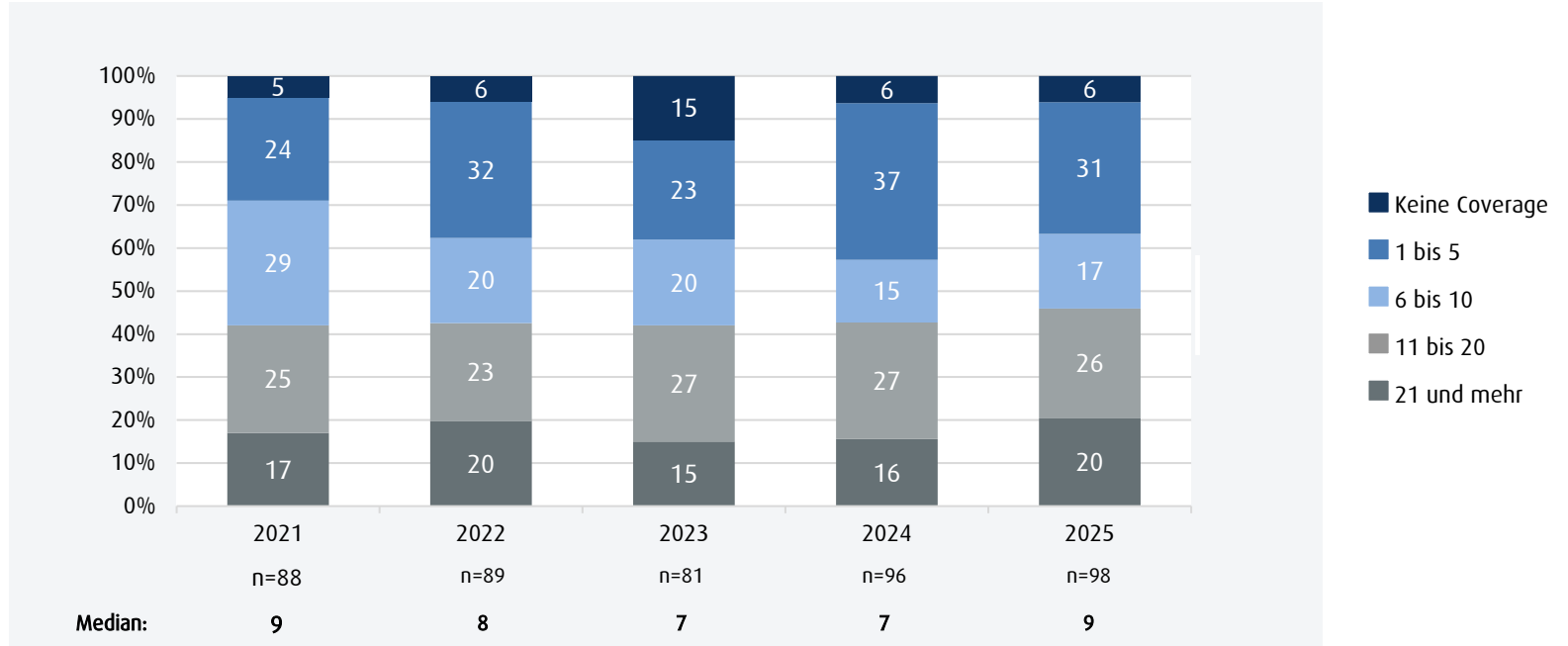


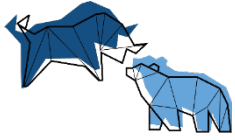
Aktuelle Anzahl der Sellside-Analysten (Coverage) in Deutschland

Wellenvergleich 2021 bis 2025



Deutscher
Investor Relations
Verband

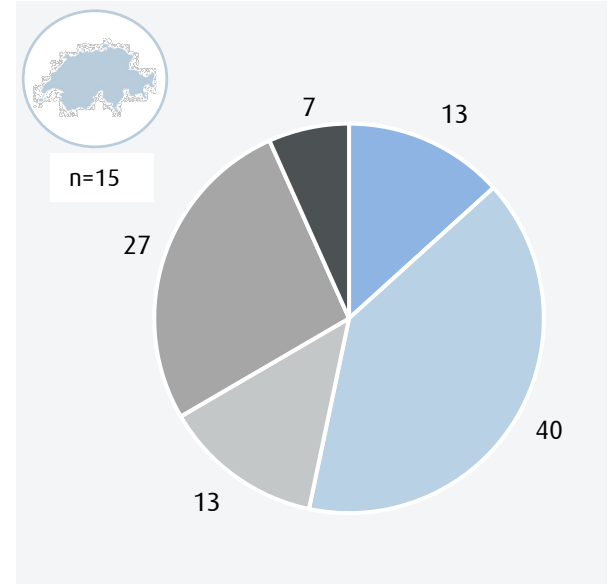
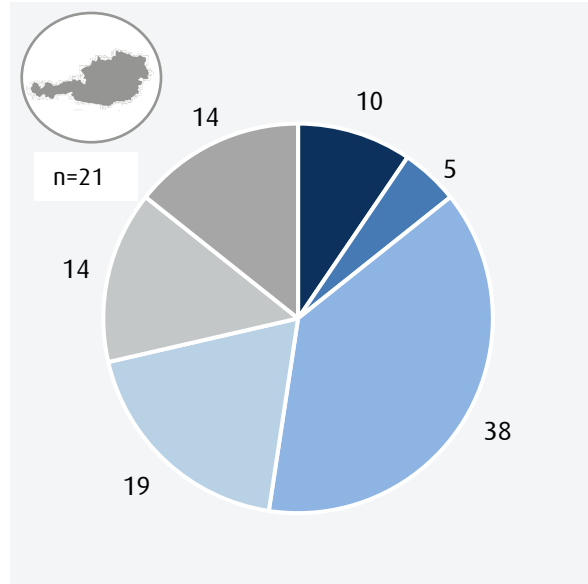
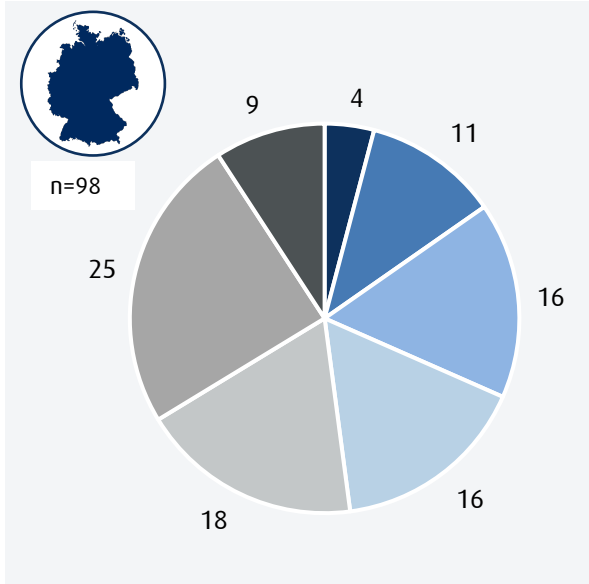




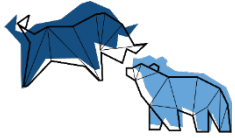
Anzahl der Investorentermine in den vergangenen 12 Monaten



Deutscher
Investor Relations
Verband



Keine 1 bis 10 11 bis 50 51 bis 100 101 bis 200 201 bis 500 501 und mehr



Ansprechpartner der Studie



Kay Bommer

Geschäftsführer

DIRK e.V.
Deutscher Investor Relations Verband



Reuterweg 81
60323 Frankfurt am Main

Tel. +49 (69) 9590 9490

kbommer@dirk.org

www.dirk.org

Christian Büttner

Senior Consultant
GfK – an NIQ company



Sophie-Germain-Straße 3-5
90443 Nürnberg

Tel. +49 (911) 395 3074

christian.buettner@gfk.com

www.gfk.com